

FrameOne™

EMEA



Certified
Environmental
Product Declaration
www.nsf.org



Acerca de este producto

FrameOne es un escritorio diseñado para ser atractivo, funcional y beneficioso para su jornada laboral. Sus líneas limpias y sencillas y su diseño impecable hacen que se sienta orgulloso de poseerlo.

El producto de referencia es una mesa de 1.28 m², es decir, se necesitan 0.78 unidades para cumplir con la unidad funcional de un metro cuadrado de superficie física durante un período de 10 años. El escritorio para dos usuarios ocupa 2.56 m² y necesita 0.39 unidades para cumplir con la unidad funcional de un metro cuadrado.

Fecha de emisión: 23 de abril de 2025
Fecha de vencimiento: 23 de abril de 2030

Aprende más

- [la descripción general](#) de la filosofía medioambiental y los compromisos de Steelcase.
- Encuentre detalles del producto y certificaciones de sostenibilidad en la [página del producto](#) en steelcase.com.
- Consulte nuestra [garantía de producto](#).
- Póngase en contacto con epd@steelcase.com si tiene alguna pregunta o consulta relacionada con la EPD.

Acerca de este documento

Esta declaración describe la Evaluación del Ciclo de Vida del Escritorio FrameOne producido para el mercado EMEA por Steelcase Inc. en Alemania. La evaluación se realiza de acuerdo con las normas ISO 14040 (2006), 14044 (2006) y 14025 (2006), EN 15804+A2 y BIFMA PCR para Tablas: UNCPC 3812 para generar una EPD para la comunicación entre empresas.

Esta EPD es una traducción de la EPD en inglés verificada por NSF. Ha sido traducido al español por Steelcase y no verificado por separado de la versión en inglés.

RESUMEN DE LA EVALUACIÓN

Publicador de la EPD	Steelcase® Inc.
Dirección Corporativa	901 44th Street SE Grand Rapids, Michigan 49508-7594 Estados Unidos
Grupo de productos	Mesas
Nombre del producto	FrameOne
Uso previsto del producto	Mesa
Vida útil de referencia del producto	10 años
Estándares de referencia	ISO 14025, ISO 14040, ISO 14044, EN 15804+A2
Alcance de la EPD	De la cuna a la tumba y Módulo D
Número de EPD	EPD11001
Fecha de emisión	23 de abril de 2025
Fecha de vencimiento	23 de abril de 2030
Tipo de EPD	Producto específico
Cobertura de productos	FrameOne
Audiencia prevista	De empresa a empresa (B2B)
Año de los datos reportados por el fabricante	2023
Unidad Funcional	Un metro cuadrado de superficie física para una vida útil de referencia de 10 años
Mercados/regiones aplicables	EMEA
Software y versión de base de datos	GaBi 10.6.2.9; Base de datos GaBi , 2022.2
Metodología LCIA y número de versión	TRACI 2.1, EN15804+A2 (EF 3.1)
Administrador del programa	Certificación NSF LLC 789 N. Dixboro , Ann Arbor, MI 48105 www.nsf.org
Referencia PCR y número de versión	BIFMA PCR para tablas: UNPCPC 3812 (BIFMA PCR, 2022)
Verificador de PCR	Panel de revisión presidido por el Dr. Thomas Gloria
Verificador de la EPD	Revisión externa realizada por:  Jim Mellentine, Thrive ESG Esta declaración y su Evaluación del Ciclo de Vida fueron verificadas de forma independiente de acuerdo con las normas ISO 14040 (2006), 14044 (2006) y 14025 (2006), BIFMA PCR para Mesas: UNPCPC 3812 (BIFMA PCR, 2022) y EN 15804+A2.
Verificador del LCA	Revisión externa realizada por:  Jim Mellentine, Thrive ESG La evaluación del ciclo de vida del producto se realizó de acuerdo con ISO 14044, EN 15804+A2 y el PCR de referencia.
Descargo de responsabilidad	El PCR en el que se basó esta EPD fue escrito para determinar los impactos ambientales potenciales de un producto de mesa desde la cuna hasta la tumba y el módulo D. No fue escrito para respaldar afirmaciones comparativas. Las DEP basadas en diferentes PCR o en diferentes modelos de cálculo pueden no ser comparables. Al intentar comparar las DEP o los impactos del ciclo de vida de productos de diferentes compañías, el usuario debe ser consciente de la incertidumbre en los resultados, debido a, entre otros, los supuestos del profesional, la fuente de los datos utilizados en el estudio y los detalles del producto modelado.

PARÁMETROS DE EVALUACIÓN

Unidad Funcional

Un metro cuadrado de superficie física para una vida útil de referencia de 10 años. Para cumplir con la unidad funcional se requieren 0.78 unidades de escritorio y 0.39 unidades del escritorio doble (bench).



Definición del producto

Los productos evaluados son FrameOne Desk (N511012700 [1600x800mm]) y FrameOne Bench (N5117700 [1600x1600mm]).

El escritorio FrameOne está diseñado para un solo ocupante. FrameOne bench está diseñado para dos ocupantes.



Objetivo y alcance de la evaluación



Se evaluaron los posibles impactos ambientales de FrameOne y su embalaje a lo largo de todo su ciclo de vida, incluida la extracción, producción, transporte, uso y final de vida de las materias primas. A falta de información primaria, se utilizó la base de datos GaBi para los datos secundarios.

Las etapas del ciclo de vida incluidas en esta evaluación siguen el BIFMA PCR para Mesas: UNCPC 3812 y el formato de informe de EVS-EN 15804:2012+A2:2019 Sostenibilidad de las obras de construcción – Declaraciones ambientales de productos – reglas básicas para la categoría de productos de construcción. Para el producto de mesa se evalúan la adquisición de material y el preprocesamiento (incluido el transporte), la producción, la distribución, el uso y el final de la vida útil.

Los escritorios FrameOne no tienen electrónicos para ajuste de altura, no se reporta energía en fase de uso

Límite de evaluación

La Evaluación del Ciclo de Vida considera el ciclo de vida completo del producto como se describe aquí, desde el principio hasta el final. Las etapas del ciclo de vida incluidas en esta evaluación siguen el PCR de BIFMA para mesas: UNCPC 3812. Debido a que el PCR de BIFMA sirve como PCR central, las etapas y fases del ciclo de vida se presentan primero de acuerdo con el PCR de escritorios y luego se informa adicionalmente según EN 15804+A2.

	Escenario	Estado
 <p>Desde la cuna hasta la puerta de entrada ADQUISICIÓN DE MATERIALES Extracción de materia prima, preprocesamiento y transporte de materiales a proveedores.</p>	A1. Suministro de materia prima	✓
	A2. Transporte	✓
	<p>Puerta a puerta PROCESO DE PRODUCCIÓN Fabricación externa e interna de productos, materiales auxiliares, piezas, embalajes.</p>	
 <p>Puerta a la tumba DISTRIBUCIÓN, USO Y FIN DE VIDA Distribución de productos, instalación, uso y fin de vida.</p>	A4. Transporte	✓
	A5. Instalación	✓
	B1. Usar	✓
	B2. Mantenimiento/limpieza	✓
	B3. Reparar	✓
	B4. Reemplazo	✓
	B5. Rehabilitación	✓
	B6. Uso operativo de energía.	✓
	B7. Uso operativo del agua.	✓
	C1. Desmontaje	✓
	C2. Transporte	✓
	C3. Procesamiento de residuos	✓
	C4. Desecho	✓
	D. Reutilización/recuperación	✓

MATERIALES

La composición del producto, la composición del embalaje, el contenido reciclado y las imágenes de reciclabilidad que aparecen a continuación se relacionan específicamente con el escritorio FrameOne (N511012700 [1600x800mm]) para un usuario.

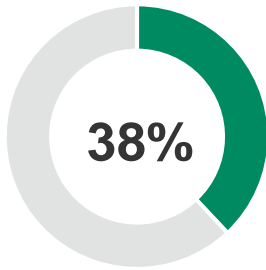
Composición del producto

Material	Peso (kg)	Peso (%)	Tipo de recurso
Acero	16.320	49.16%	Reciclado, Virgen No-renovable
Melamina y aglomerado	16.298	49.10%	Reciclado, Virgen No-renovable
Polipropileno (PP)	0.281	0.85%	Virgen No-renovable
PA6/PA66 con sin relleno	0.280	0.84%	Virgen No-renovable
Otro	0.017	0.05%	Virgen No-renovable
Total	33.196	100%	

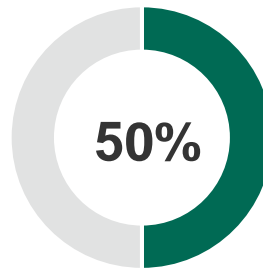
Composición del embalaje del producto

Material	Peso (kg)	Peso (%)	Tipo de recurso
Cartón	3.756	94.00%	Reciclado, Virgen Renovable
PE	0.143	3.58%	No renovable
PP	0.097	2.24%	No renovable
Total	3.966	100%	

Contenido reciclado del producto* y resumen de reciclabilidad**



TOTAL, MATERIAL RECICLADO *



PORCENTAJE DE RECICLABILIDAD**

*Contenido total reciclado según datos del proveedor. La fuente del contenido reciclado de diversos materiales podría ser postindustrial o posconsumo según la disponibilidad en el mercado. Excluye el embalaje.

**Reciclabilidad: esta tasa de reciclabilidad es la cantidad máxima del producto que es reciclable, según la disponibilidad de instalaciones de reciclaje en las regiones especificadas y la capacidad del producto para ser desmontado. Tenga en cuenta que, según los requisitos del PCR, los resultados del final de vida útil presentados en esta EPD se calcularon utilizando las tasas de reciclaje de la EPA de EE. UU. dentro del Informe de residuos sólidos municipales de 2020 para piezas que se pueden desmontar. Excluye el embalaje.

RESULTADOS

Resultados para un escritorio FrameOne (N511012700 [1600x800mm]) para un usuario.

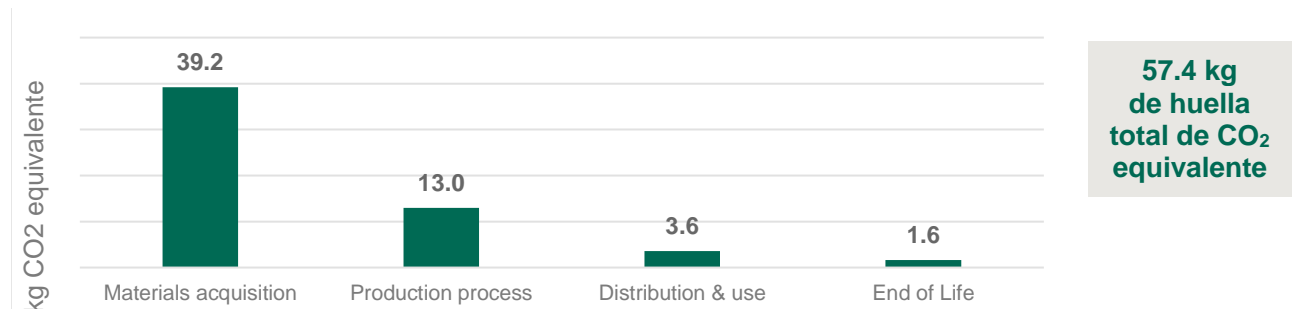
Impacto del ciclo de vida por categoría y etapa

Los impactos ambientales se calcularon utilizando la plataforma de software GaBi. Los resultados de impacto según el PCR de BIFMA se han calculado utilizando factores de caracterización TRACI 2.1, así como indicadores LCI para el uso de energía primaria y agua. Los resultados presentados en este informe corresponden a un metro cuadrado de espacio físico para un ocupante durante 10 años. Los resultados son expresiones relativas y no predicen impactos en los criterios de valoración de la categoría, la superación de umbrales, márgenes de seguridad o riesgos.

	Unidad	Etapas del ciclo de vida				Totales
		A1-A2 Adquisición materiales	A3 Proceso de producción	A4-B7 Distribución & Uso	C1-C4 Fin de la vida	
*Potencial de calentamiento global (100 años) Calentamiento de la atmósfera provocado por la liberación global de gases de efecto invernadero.	kg CO2 equivalente	3.92E+01	1.30E+01	3.62E+00	1.57E+00	5.74E+01
*Acidificación Emisiones que aumentan la acidez del medio ambiente debido a diversas reacciones químicas y/o actividad biológica, o por circunstancias naturales.	kg SO2 equivalente	1.70E-01	3.57E-02	1.60E-02	6.72E-03	2.28E-01
*Creación de ozono fotoquímico (Smog) reacciones químicas que ocurren entre los óxidos de nitrógeno (NOx) y los compuestos orgánicos volátiles (COV) de la luz solar.	kg O3 equivalente	2.27E+00	5.15E-01	3.50E-01	4.78E-02	3.18E+00
*Eutrofización Acumulación indeseable de biomasa algal en un ecosistema acuático con nutrientes nitratos, fosfatos	kg N equivalente	7.37E-03	7.77E-03	1.36E-03	1.35E-03	1.78E-02
*Agotamiento del ozono Reducción de la capa de ozono estratosférico debido a factores antropogénicos. emisiones de sustancias que agotan la capa de ozono.	kg CFC-11 equivalente	2.87E-08	2.01E-12	1.18E-14	5.16E-14	2.87E-08
Demanda de energía primaria Consumo de energía en la fuente.	mj	8.19E+02	3.70E+02	3.70E+01	8.30E+00	1.23E+03
Uso neto de agua dulce Agua dulce utilizada y de otro modo no recuperable.	kg	2.80E+01	8.44E+01	6.19E+00	7.14E+00	9.10E+01
Recursos primarios renovables utilizados como portador de energía. Uso de materiales procedentes de fuentes renovables con contenido energético como un combustible.	mj	2.49E+02	2.90E+01	1.62E+00	1.50E+00	2.81E+02
Recursos primarios renovables utilizados como material. Uso de materiales procedentes de fuentes renovables con contenido energético como un material.	mj	0.00E+00	5.26E+01	0.00E+00	0.00E+00	5.26E+01
Recursos primarios no renovables utilizados como vector energético. Uso de materiales procedentes de fuentes no renovables con contenido energético como combustible.	mj	4.79E+02	2.14E+02	3.53E+01	6.80E+00	7.35E+02
Recursos primarios no renovables utilizados como material. Uso de recursos procedentes de fuentes no renovables con contenido energético como material.	mj	4.55E+01	1.11E+01	0.00E+00	0.00E+00	5.66E+01
Energía eléctrica recuperada (AEE) Energía eléctrica recuperada de la eliminación de residuos en sistemas anteriores.	mj	0.00E+00	3.04E+00	1.07E+00	1.66E+00	5.76E+00
Energía térmica recuperada (EET) Energía térmica recuperada de la eliminación de residuos en sistemas anteriores.	mj	0.00E+00	9.74E-01	1.22E+00	1.75E+00	3.94E+00

*Métodos: TRACI 2.1, IPCC AR6

Resumen del potencial de calentamiento global



Resumen del consumo de recursos y residuos del ciclo de vida

Además, los resultados se han calculado utilizando metodologías LCIA para las principales categorías de impacto ambiental especificadas en EN 15804+A2, así como los indicadores LCI requeridos por EN15804+A2. Los resultados son expresiones relativas y no predicen impactos en los criterios de valoración de la categoría, la superación de umbrales, márgenes de seguridad o riesgos.

	Unidad	Etapa del producto	Etapa de construcción			Etapa de uso							Fin de la vida			Beneficios y cargas más allá de los límites del sistema
		A1-A3	A4	A5	B1	B2	B3	B4	B5	B6	B7	C1	C2	C3	C4	D
Cambio climático , total	kg CO2 eq	5.30E+01	2.59E+00	1.59E+01	0	4.33E-06	0	0	0	0	0	0	4.47E-02	4.96E+00	1.51E+02	-3.67E+00
Cambio climático, fósil	kg CO2 eq	5.20E+01	2.58E+00	1.87E-01	0	4.03E-06	0	0	0	0	0	0	4.47E-02	4.85E-01	2.24E-01	-6.80E+00
Cambio climático, biogénico	kg CO2 equivalente	1.01E+00	0.00E+00	1.57E+01	0	3.01E-07	0	0	0	0	0	0	0.00E+00	4.48E+00	1.50E+02	3.14E+00
Cambio climático, uso del suelo	kg CO2 equivalente	2.02E-02	1.39E-03	1.40E-04	0	2.78E-09	0	0	0	0	0	0	2.46E-05	-3.39E-05	8.82E-04	-1.49E-03
Reducción del ozono	kg CO2 equivalente	2.74E-08	3.78E-13	2.14E-13	0	2.66E-17	0	0	0	0	0	0	6.53E-15	1.90E-12	6.88E-13	-6.76E-13
Acidificación	kg CO2 equivalente	2.20E-01	1.68E-02	5.11E-04	0	1.00E-08	0	0	0	0	0	0	1.53E-04	4.45E-04	3.85E-03	-2.36E-02
Eutroficación, agua dulce	kg CFC-11 equivalente	6.63E-04	1.26E-05	1.08E-05	0	3.51E-10	0	0	0	0	0	0	2.23E-07	-9.03E-08	1.94E-05	-2.34E-04
Eutroficación marina	Mol de H+ ecuación	4.70E-02	7.48E-03	2.66E-04	0	3.61E-09	0	0	0	0	0	0	7.46E-05	2.25E-04	1.53E-03	-4.53E-03
Eutroficación, terrestre	Mole of N equivalente	5.15E-01	8.24E-02	1.98E-03	0	2.53E-08	0	0	0	0	0	0	8.24E-04	2.65E-03	1.48E-02	-4.22E-02
Formación de Ozono fotoquímico	kg NMVOC equivalente	1.48E-01	1.57E-02	8.86E-04	0	6.99E-09	0	0	0	0	0	0	1.47E-04	5.97E-04	2.19E-03	-1.41E-02
Uso de recursos, minerales y metales**	kg Sb eq	1.94E-04	3.39E-07	5.01E-09	0	2.88E-13	0	0	0	0	0	0	5.80E-09	-4.73E-08	1.57E-08	-2.33E-05
Uso de recursos, fósiles**	MJ	8.05E+02	3.40E+01	1.35E+00	0	7.06E-05	0	0	0	0	0	0	5.93E-01	2.51E+00	3.70E+00	-8.22E+01
Uso del agua**	m3 equivalente	2.23E+00	1.48E-01	5.63E-02	0	1.29E-03	0	0	0	0	0	0	2.63E-03	2.96E-01	3.17E-02	-1.06E+00
Uso de renovables como energía primaria (PERE)	MJ	3.30E+02	1.46E+00	1.59E-01	0	1.59E-05	0	0	0	0	0	0	2.57E-02	9.30E-01	5.43E-01	-4.37E+01
Recursos energéticos primarios utilizados	MJ	5.26E+01	0.00E+00	0.00E+00	0	0.00E+00	0	0	0	0	0	0	0.00E+00	0.00E+00	0.00E+00	0.00E+00

FRAMEONE | DECLARACIÓN AMBIENTAL DE PRODUCTO | STEELCASE EMEA

	Unidad	Etapa del producto	Etapa de construcción			Etapa de uso							Fin de la vida			Beneficios y cargas más allá de los límites del sistema
		A1-A3	A4	A5	B1	B2	B3	B4	B5	B6	B7	C1	C2	C3	C4	D
como materias primas (PERM)																
Uso total de recursos energéticos primarios renovables (PERT)	MJ	3.83E+02	1.46E+00	1.59E-01	0	1.59E-05	0	0	0	0	0	0	2.57E-02	9.30E-01	5.43E-01	-4.37E+01
Aprovechamiento de energía primaria no renovable (PENRE)	MJ	7.49E+02	3.40E+01	1.35E+00	0	7.06E-05	0	0	0	0	0	0	5.93E-01	2.51E+00	3.70E+00	-8.24E+01
Recursos energéticos primarios no renovables utilizados como materias primas (PENRM)	MJ	5.66E+01	0.00E+00	0.00E+00	0	0.00E+00	0	0	0	0	0	0	0.00E+00	0.00E+00	0.00E+00	0.00E+00
Uso total de recursos energéticos primarios no renovables (PENRT)	MJ	8.06E+02	3.40E+01	1.35E+00	0	7.06E-05	0	0	0	0	0	0	5.93E-01	2.51E+00	3.70E+00	-8.24E+01
Entrada de material secundario (SM)	kg	2.44E+01	0.00E+00	0.00E+00	0	0.00E+00	0	0	0	0	0	0	0.00E+00	0.00E+00	0.00E+00	0.00E+00
Uso de agua dulce neta (FW)	m3	7.77E-02	4.82E-03	1.37E-03	0	0.00E+00	0	0	0	0	0	0	8.54E-05	6.13E-03	9.26E-04	-4.28E-01
Uso de combustibles secundarios renovables (RSF)	kg	0.00E+00	0.00E+00	0.00E+00	0	0.00E+00	0	0	0	0	0	0	0.00E+00	0.00E+00	0.00E+00	0.00E+00
Uso de combustibles secundarios no renovables (NRSF)	MJ	0.00E+00	0.00E+00	0.00E+00	0	0.00E+00	0	0	0	0	0	0	0.00E+00	0.00E+00	0.00E+00	0.00E+00
Energía recuperada (RE)	MJ	0.00E+00	0.00E+00	0.00E+00	0	0.00E+00	0	0	0	0	0	0	0.00E+00	0.00E+00	0.00E+00	0.00E+00
Eliminación de residuos peligrosos (HWD)	kg	5.88E-07	4.59E-09	2.94E-10	0	3.34E-14	0	0	0	0	0	0	7.85E-11	2.22E-09	8.88E-10	-3.31E-07
Eliminación de residuos no peligrosos (NHWD)	kg	5.74E+00	3.33E-03	9.10E-01	0	9.35E-06	0	0	0	0	0	0	5.83E-05	1.79E-01	1.01E+01	1.63E-01
Eliminación de residuos radiactivos (RWD)	kg	1.04E-02	1.02E-04	2.03E-05	0	2.64E-09	0	0	0	0	0	0	1.75E-06	2.00E-04	4.96E-05	-1.67E-03
Materiales para reciclaje (MFR)	kg	3.46E-01	0.00E+00	2.58E+00	0	0.00E+00	0	0	0	0	0	0	0.00E+00	5.56E+00	0.00E+00	0.00E+00
Energía eléctrica exportada (EEE)	mj	3.04E+00	0.00E+00	1.07E+00	0	0.00E+00	0	0	0	0	0	0	0.00E+00	1.66E+00	0.00E+00	0.00E+00
Energía térmica exportada (EET)	mj	9.74E-01	0.00E+00	1.22E+00	0	0.00E+00	0	0	0	0	0	0	0.00E+00	1.75E+00	0.00E+00	0.00E+00
Componentes para reutilización (CRU)	kg	0.00E+00	0.00E+00	0.00E+00	0	0.00E+00	0	0	0	0	0	0	0.00E+00	0.00E+00	0.00E+00	0.00E+00

	Unidad	Etapa del producto	Etapa de construcción			Etapa de uso							Fin de la vida			Beneficios y cargas más allá de los límites del sistema	
		A1-A3	A4	A5	B1	B2	B3	B4	B5	B6	B7	C1	C2	C3	C4	D	
Material para valorización energética (MER)	kg	0.00E+00	0.00E+00	0.00E+00	0	0.00E+00	0	0	0	0	0	0	0.00E+00	0.00E+00	0.00E+00	0.00E+00	
Absorción de carbono biogénico del producto (BCRP)	kg	5.33E-01	0.00E+00	0.00E+00	0	0.00E+00	0	0	0	0	0	0	0.00E+00	0.00E+00	0.00E+00	0.00E+00	
Emisión carbono biogénico del producto (BCEP)	kg	0.00E+00	0.00E+00	0.00E+00	0	0.00E+00	0	0	0	0	0	0	0.00E+00	0.00E+00	5.33E-01	0.00E+00	
Absorción de carbono biogénico en los envases BCEK	kg	5.92E+00	0.00E+00	0.00E+00	0	0.00E+00	0	0	0	0	0	0	0.00E+00	0.00E+00	0.00E+00	0.00E+00	
Emisión de carbono biogénico del empaque (BCEP)		0.00E+00	0.00E+00	5.92E+00	0	0.00E+00	0	0	0	0	0	0	0.00E+00	0.00E+00	0.00E+00	0.00E+00	
Emisiones de material particulado (PM)	Incidencia de enfermedades	4.97E-06	1.77E-07	4.60E-09	0	1.77E-13	0	0	0	0	0	0	1.45E-09	6.33E-09	3.37E-08	-2.47E-07	
Radiación humana ionizante (IRP)*	kBq U235 eq.	1.87E+00	8.63E-03	3.01E-03	0	4.02E-07	0	0	0	0	0	0	1.48E-04	3.53E-02	6.66E-03	-8.87E-02	
Ecotoxicidad agua dulce (ETP- fw)**	CTUe	2.88E+02	2.65E+01	1.09E+00	0	1.11E-04	0	0	0	0	0	0	4.67E-01	4.07E-01	1.28E+01	-2.48E+01	
Toxicidad humana - Cáncer (HTP- c)**	CTUe	4.52E-07	4.54E-10	2.54E-11	0	2.61E-15	0	0	0	0	0	0	7.97E-12	2.95E-11	1.39E-10	-1.47E-09	
Toxicidad humana – Non Cáncer (HTP- c)**	CTUe	4.75E-07	1.03E-08	2.16E-09	0	1.93E-13	0	0	0	0	0	0	1.81E-10	7.61E-10	3.30E-09	-2.74E-08	
Impactos relacionados con el uso de la tierra/calidad del suelo (SQP)**	n/a	2.83E+02	6.35E+00	1.77E-01	0	1.08E-05	0	0	0	0	0	0	1.13E-01	4.62E-01	6.44E-01	-7.96E+01	

* Esta categoría de impacto se ocupa principalmente del impacto eventual de las radiaciones ionizantes en dosis bajas sobre la salud humana del ciclo del combustible nuclear. No considera efectos por posibles accidentes nucleares, exposición ocupacional ni por disposición de residuos radiactivos en instalaciones subterráneas. Este indicador tampoco mide la radiación ionizante potencial del suelo, del radón y de algunos materiales de construcción.

** Los resultados de este indicador de impacto ambiental se deben utilizar con cuidado ya que las incertidumbres sobre estos resultados son altas o la experiencia con el indicador es limitada.

Módulo D: Se asumió que el 12% de los materiales podrían estar disponibles para reciclar después del uso posterior del producto. Se estima que la energía recuperada sería en forma de energía eléctrica y térmica estaría disponible en la red eléctrica europa-28 al consumidor.

Unidad Funcional	
Parámetro	Valor
Unidad declarada	1m2 de mesa por un periodo de 10 años
Número de ocupantes	1
Vida útil de referencia requerida	10 años

A4: Transporte al usuario		
Parámetro	Valor por unidad Funcional	Valor por unidad Funcional
Tipo de transporte	Camión	Barco
Consumo de combustible (l/km)	0,42 diesel	130 combustible de aceite pesado
Distancia	874 km	805 km
Capacidad de uso	67%	53%
Factor de volumen de utilización de la capacidad	=1	=1
Peso del producto (kg)		33.196
Volumen (m ³)		0.95

A5: Instalación en el edificio	
Parámetro	Valor por unidad Funcional
Residuos de envases para reciclaje	1.992 kilos
Supuestos de instalación	Sin desperdicio de producto, instalado con herramientas manuales.

B1: uso	
Parámetro	Valor por unidad Funcional
No hay emisiones relacionadas con el uso esperado de este producto.	

B2: Mantenimiento	
Parámetro	Valor por unidad Funcional
Proceso de mantenimiento	Limpieza con agua y jabón
Ciclo de mantenimiento	0
Materiales auxiliares para mantenimiento (kg/ciclo)	0
Residuos resultantes del mantenimiento (kg)	0
neto de agua dulce durante el mantenimiento (m ³)	0.000030
Entrada de energía durante el mantenimiento (kWh)	0

Vida útil de referencia (RSL)	
Parámetro	Valor por unidad funcional
Vida útil de referencia	10 años
Parámetros de la aplicación de diseño.	Usar como se indica en el folleto del producto y la garantía.
Propiedades del producto declaradas	Propiedades dadas en la descripción del producto en la página 3.
Ambiente interior	Entorno típico de oficina y hogar.
Condiciones de uso	Uso típico en oficina y hogar

B3: Reparación	
Parámetro	Valor por unidad funcional
Proceso de reparación	No se esperan reparaciones para este producto.
Proceso de inspección	No se esperan reparaciones para este producto.
Ciclo de reparación (#/RSL)	0
Materiales auxiliares (kg)	0
Materiales de desecho de reparación (kg)	0
Consumo neto de agua dulce durante la reparación (m ³)	0
Aporte de energía durante la reparación (kWh)	0

B4: Reemplazo	
Parámetro	Valor por unidad funcional
Ciclo de reemplazo (#/RSL)	0
Aporte de energía durante la reposición (kWh)	0
Intercambio de piezas desgastadas durante el ciclo de vida del producto (kg)	0

B5: Rehabilitación	
Parámetro	Valor por unidad funcional
Proceso de remodelación	No se espera ninguna renovación para este producto.
Ciclo de renovación (#/RSL)	0
Aporte energético durante la reforma (kWh)	0
Entrada de material para rehabilitación (kg)	0
Material residual resultante de la rehabilitación (kg)	0

B6 y B7: Uso de energía y Uso de Agua	
Parámetro	Valor por unidad funcional
Materiales auxiliares (kg)	0
Consumo neto de agua dulce (m ³)	0
Energía fase de uso (kW)	0
Rendimiento característico	n / A

C1-C4: Fin de vida	
Parámetro	Valor por unidad Funcional
Peso del producto recogido	33.19 kg
Peso a reciclar	6.80 kg
Peso de material para energía .	5.28 kg
Peso al vertedero	21.12 kg
Distancia al reciclaje	32,2 kilómetros
Distancia hasta la recuperación energética	32,2 kilómetros
Distancia al vertedero	32,2 kilómetros

Unidad Funcional

Un metro cuadrado de superficie física para una vida útil de referencia de 10 años utilizada por dos ocupantes. Para cumplir con la unidad funcional se requieren 0.39 unidades.

MATERIALES

Las imágenes de composición del producto, composición del embalaje, contenido reciclado y reciclabilidad que aparecen a continuación se relacionan específicamente con FrameOne de doble ocupación (N5117700 [1600x1600mm]), fabricado en la planta de Steelcase Rosenheim, Alemania.

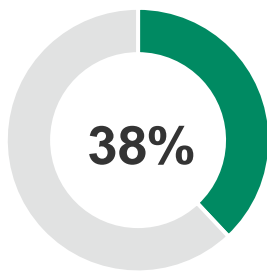
Composición del producto

Material	Peso (kg)	Peso (%)	Tipo de recurso
Melamina y aglomerado	16.298	52.97%	Reciclado, Virgen No-renovable
Acero	14.056	45.68%	Reciclado, Virgen No-renovable
PP	0.281	0.91%	Virgen No-renovable
PA6 y PA66 con/ sin rellenos	0.129	0.42%	Virgen No-renovable
HDPE	0.006	0.02%	Virgen No-renovable
Total	31.696	100%	

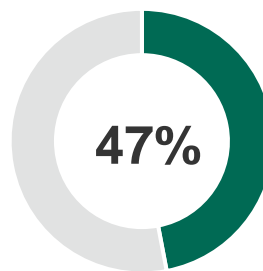
Archivo de composición del embalaje del producto

Material	Peso (kg)	Peso (%)	Tipo de recurso
cartón	2.765	89.34%	Reciclado, Virgen No-renovable
PE	0.233	7.53%	No-renovable
Otro	0.097	3.13%	No-renovable
Total	3.095	100%	

Contenido reciclado del producto* y reciclabilidad**



TOTAL, MATERIAL RECICLADO *



PORCENTAJE DE RECICLABILIDAD**

*Contenido total reciclado según datos del proveedor. La fuente del contenido reciclado de diversos materiales podría ser postindustrial o posconsumo según la disponibilidad en el mercado. Excluye el embalaje.

**Reciclabilidad: esta tasa de reciclabilidad es la cantidad máxima del producto que es reciclable, según la disponibilidad de instalaciones de reciclaje en las regiones especificadas y la capacidad del producto para ser desmontado. Tenga en cuenta que, según los requisitos del PCR, los resultados del final de vida útil presentados en esta EPD se calcularon utilizando las tasas de reciclaje de la EPA de EE. UU. dentro del Informe de residuos sólidos municipales de 2020 para piezas que se pueden desmontar. Excluye el embalaje.

RESULTADOS

En las páginas siguientes se muestran los resultados del escritorio FrameOne de doble ocupación (N5117700 [1600x1600mm]), con altura fija de 740 mm con guía de nivelación (+15 mm).

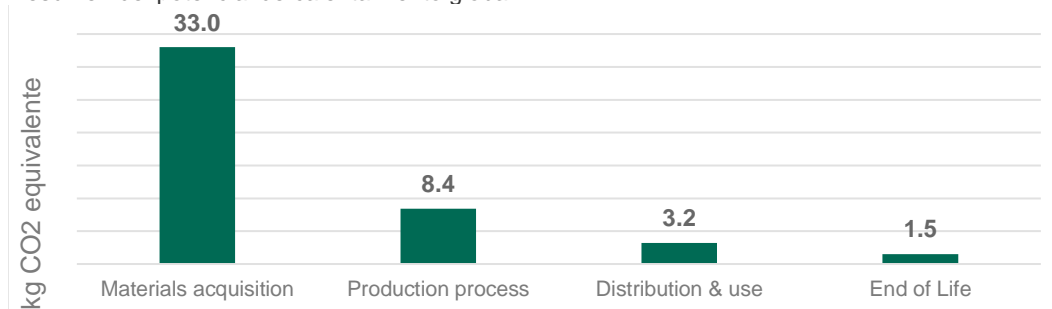
Impacto del ciclo de vida por categoría y etapa

Los impactos ambientales se calcularon utilizando la plataforma de software GaBi . Los resultados de impacto según BIFMA PCR se han calculado utilizando factores de caracterización TRACI 2.1, IPCC ARC6, EN 15804 EF 3.1, así como indicadores LCI para energía primaria y uso de agua. Los resultados que se presentan a continuación corresponden a un metro cuadrado de espacio físico mantenido por dos personas durante 10 años. Además, los resultados son expresiones relativas y no predicen impactos en los criterios de valoración de la categoría, la superación de umbrales, márgenes de seguridad o riesgos.

	Unidad	Etapas del ciclo de vida				Totales
		A1-A2 Adquisición de materiales	A3 Proceso de producción	A4-B7 Distribución & Usar	C1-C4 Fin de la vida	
*Potencial de calentamiento global (100 años) Calentamiento de la atmósfera provocado por la liberación global de gases de efecto invernadero.	kg CO2 equivalente	3.30E+01	8.35E+00	3.18E+00	1.48E+00	4.60E+01
*Acidificación Emisiones que aumentan la acidez del medio ambiente debido a diversas reacciones químicas y/o actividad biológica, o por circunstancias naturales.	kg SO2 equivalente	1.80E-01	2.56E-02	1.45E-02	6.44E-03	2.27E-01
*Creación de ozono fotoquímico (Smog) por diversas reacciones químicas entre los óxidos de nitrógeno (NOx) y los compuestos orgánicos volátiles (COV) de la luz solar. .	kg O3 equivalente	2.01E+00	3.60E-01	3.17E-01	4.32E-02	2.73E+00
*Eutroficación Enriquecimiento de un ecosistema acuático con nutrientes (nitratos, fosfatos) que aceleran la productividad biológica y una acumulación indeseable de biomasa algal.	kg N equivalente	6.38E-03	5.62E-03	1.22E-03	1.30E-03	1.45E-02
*Reducción del ozono Reducción de la capa de ozono estratosférico debido a emisiones antropogénicas de sustancias que agotan la capa de ozono.	kg CFC-11 equivalente	2.82E-08	1.37E-12	1.05E-14	1.11E-11	2.82E-08
Demanda de energía primaria Consumo de energía en la fuente.	mj	7.18E+02	2.46E+02	3.35E+01	7.17E+00	1.01E+03
Uso neto de agua dulce Agua dulce utilizada y de otro modo no recuperable.	kg	2.69+01	5.51E+01	5.54E+00	6.29E+00	5.75E+01
Recursos primarios renovables utilizados como vector energético RPRE Materiales de primer uso procedentes de fuentes renovables con contenido energético utilizados como combustible.	mj	2.38E+02	1.62E+01	1.46E+00	1.29E+00	2.57E+02
Recursos primarios renovables utilizados como material RPRM. Materiales de primer uso procedentes de fuentes renovables con contenido energético utilizado como material.	mj	0.00E+00	3.87E+01	0.00E+00	0.00E+00	3.87E+01
Recursos primarios no renovables utilizados como vector energético. Materiales de primer uso procedentes de fuentes no renovables con contenido energético utilizados como combustible.	mj	4.08E+02	1.27E+02	3.20E+01	5.88E+00	5.73E+02
Recursos primarios no renovables utilizados como material. Materiales de primer uso procedentes de fuentes no renovables con contenido energético utilizados como material.	mj	3.25E+02	1.27E+02	3.20E+01	5.88E+00	4.89E+02
Energía eléctrica recuperada (AEE) Energía eléctrica recuperada de la eliminación de residuos en sistemas anteriores.	mj	0.00E+00	1.53E+00	8.94E-01	1.47E+00	3.89E+00
Energía térmica recuperada (EET) Energía térmica recuperada de la eliminación de residuos en sistemas anteriores.	mj	0.00E+00	4.88E-01	1.09E+00	1.43E+00	3.01E+00

*Métodos: TRACI 2.1, IPCC AR6

Resumen del potencial de calentamiento global



46 kg CO₂ de huella total de CO₂-eq

Resumen del consumo de recursos y residuos del ciclo de vida

Además, los resultados se han calculado utilizando metodologías LCIA para las principales categorías de impacto ambiental especificadas en EN 15804+A2, así como los indicadores LCI requeridos por EN15804+A2. Los resultados son expresiones relativas y no predicen impactos en los criterios de valoración de la categoría, la superación de umbrales, márgenes de seguridad o riesgos.

	Unit	Etapa del producto	Etapa de construcción					Etapa de uso					Fin de la vida			Beneficios y cargas más allá de los límites del sistema	
		A1-A3	A4	A5	B1	B2	B3	B4	B5	B6	B7	C1	C2	C3	C4	D	
Cambio climático, total	kg CO2 eq	4.22E+01	2.35E+00	1.17E+01	0	4.33E-06	0	0	0	0	0	0	3.87E-02	4.91E+00	1.51E+02	-3.28E+00	
Cambio climático, fósil	kg CO2 eq	4.11E+01	2.35E+00	2.01E-01	0	4.03E-06	0	0	0	0	0	0	3.87E-02	4.36E-01	1.94E-01	-5.62E+00	
Cambio climático, biogénico	kg CO2 equivalente	1.02E+00	0.00E+00	1.15E+01	0	3.01E-07	0	0	0	0	0	0	0.00E+00	4.48E+00	1.50E+02	2.34E+00	
Cambio climático, uso del suelo	kg CO2 equivalente	1.63E-02	1.27E-03	1.18E-04	0	2.78E-09	0	0	0	0	0	0	2.13E-05	-2.91E-05	7.54E-04	-1.22E-03	
Reducción del ozono	kg CO2 equivalente	2.70E-08	3.44E-13	1.81E-13	0	2.66E-17	0	0	0	0	0	0	5.65E-15	1.64E-12	8.40E-12	-2.76E-13	
Acidificación	kg CO2 equivalente	1.89E-01	1.53E-02	4.08E-04	0	1.00E-08	0	0	0	0	0	0	1.34E-04	4.10E-04	3.63E-03	-1.90E-02	
Eutroficación, agua dulce	kg CFC-11 equivalente	4.94E-04	1.15E-05	9.90E-06	0	3.51E-10	0	0	0	0	0	0	1.93E-07	-7.71E-08	1.61E-05	-1.72E-04	
Eutroficación marina	Mol de H+ ecuación	3.97E-02	6.81E-03	2.04E-04	0	3.61E-09	0	0	0	0	0	0	6.51E-05	2.05E-04	1.47E-03	-3.62E-03	
Eutroficación, terrestre	Mole of N equivalente	4.40E-01	7.50E-02	1.57E-03	0	2.53E-08	0	0	0	0	0	0	7.19E-04	2.43E-03	1.42E-02	-3.37E-02	
Formación de Ozono fotoquímico	kg NMVOC equivalente	1.26E-01	1.43E-02	6.76E-04	0	6.99E-09	0	0	0	0	0	0	1.28E-04	5.44E-04	2.04E-03	-1.15E-02	
Uso de recursos, minerales y metales**	kg Sb eq	1.59E-04	3.08E-07	4.05E-09	0	2.88E-13	0	0	0	0	0	0	5.01E-09	-4.06E-08	1.23E-08	-2.04E-05	
Uso de recursos, fósiles**	MJ	6.32E+02	3.09E+01	1.08E+00	0	7.06E-05	0	0	0	0	0	0	5.14E-01	2.17E+00	3.19E+00	-6.77E+01	
Uso del agua**	m3 equivalente	7.26E-01	1.35E-01	4.75E-02	0	1.29E-03	0	0	0	0	0	0	2.27E-03	2.60E-01	2.83E-02	-8.11E-01	
Uso de renovables como energía primaria (PERE)	MJ	2.93E+02	1.33E+00	1.32E-01	0	1.59E-05	0	0	0	0	0	0	2.22E-02	8.03E-01	4.67E-01	-3.24E+01	
Recursos energéticos primarios utilizados como materias primas (PERM)	MJ	3.87E+01	0.00E+00	0.00E+00	0	0	0	0	0	0	0	0	0.00E+00	0.00E+00	0.00E+00	0.00E+00	

	Unit	Etapa del producto	Etapa de construcción			Etapa de uso							Fin de la vida			Beneficios y cargas más allá de los límites del sistema	
		A1-A3	A4	A5	B1	B2	B3	B4	B5	B6	B7	C1	C2	C3	C4	D	
Uso total de recursos energéticos primarios renovables (PERT)	MJ	3.32E+02	1.33E+00	1.32E-01	0	1.59E-05	0	0	0	0	0	0	2.22E-02	8.03E-01	4.67E-01	-3.24E+01	
Aprovechamiento de energía primaria no renovable (PENRE)	MJ	5.84E+02	3.09E+01	1.08E+00	0	7.06E-05	0	0	0	0	0	0	5.14E-01	2.17E+00	3.19E+00	-6.78E+01	
Recursos energéticos primarios no renovables utilizados como materias primas (PENRM)	MJ	4.90E+01	0.00E+00	0.00E+00	0	0	0	0	0	0	0	0	0.00E+00	0.00E+00	0.00E+00	0.00E+00	
Uso total de recursos energéticos primarios no renovables (PENRT)	MJ	6.33E+02	3.09E+01	1.08E+00	0	7.06E-05	0	0	0	0	0	0	5.14E-01	2.17E+00	3.19E+00	-6.78E+01	
Entrada de material secundario (SM)	kg	2.19E+01	0.00E+00	0.00E+00	0	0	0	0	0	0	0	0	0.00E+00	0.00E+00	0.00E+00	0.00E+00	
Uso de agua dulce neta (FW)	m3	4.57E-02	4.39E-03	1.15E-03	0	3.00E-05	0	0	0	0	0	0	7.38E-05	5.39E-03	8.21E-04	-3.64E-01	
Uso de combustibles secundarios renovables (RSF)	kg	0.00E+00	0.00E+00	0.00E+00	0	0.00E+00	0	0	0	0	0	0	0.00E+00	0.00E+00	0.00E+00	0.00E+00	
Uso de combustibles secundarios no renovables (NRSF)	MJ	0.00E+00	0.00E+00	0.00E+00	0	0.00E+00	0	0	0	0	0	0	0.00E+00	0.00E+00	0.00E+00	0.00E+00	
Energía recuperada (RE)	MJ	0.00E+00	0.00E+00	0.00E+00	0	0.00E+00	0	0	0	0	0	0	0.00E+00	0.00E+00	0.00E+00	0.00E+00	
Eliminación de residuos peligrosos (HWD)	kg	4.75E-07	4.17E-09	2.45E-10	0	3.34E-14	0	0	0	0	0	0	6.78E-11	1.92E-09	7.65E-10	-2.21E-06	
Eliminación de residuos no peligrosos (NHWD)	kg	4.75E+00	3.03E-03	7.89E-01	0	9.35E-06	0	0	0	0	0	0	5.05E-05	1.54E-01	8.70E+00	1.75E-01	
Eliminación de residuos radiactivos (RWD)	kg	6.67E-03	9.30E-05	1.66E-05	0	2.64E-09	0	0	0	0	0	0	1.52E-06	1.73E-04	4.27E-05	-1.24E-03	
Materiales para reciclaje (MFR)	kg	2.94E-01	0.00E+00	1.91E+00	0	3.34E-14	0	0	0	0	0	0	0.00E+00	4.81E+00	0.00E+00	0.00E+00	
Energía eléctrica exportada (EEE)	mj	1.53E+00	0.00E+00	8.94E-01	0	0.00E+00	0	0	0	0	0	0	0.00E+00	1.47E+00	-5.26E-04	0.00E+00	
Energía térmica exportada (EET)	mj	4.88E-01	0.00E+00	1.09E+00	0	0.00E+00	0	0	0	0	0	0	0.00E+00	1.44E+00	-2.05E-03	0.00E+00	
Componentes para reutilización (CRU)	kg	0.00E+00	0.00E+00	0.00E+00	0	0.00E+00	0	0	0	0	0	0	0.00E+00	0.00E+00	0.00E+00	0.00E+00	
Material para valorización energética (MER)	kg	0.00E+00	0.00E+00	0.00E+00	0	0.00E+00	0	0	0	0	0	0	0.00E+00	0.00E+00	0.00E+00	0.00E+00	

	Unit	Etapa del producto	Etapa de construcción			Etapa de uso							Fin de la vida			Beneficios y cargas más allá de los límites del sistema	
		A1-A3	A4	A5	B1	B2	B3	B4	B5	B6	B7	C1	C2	C3	C4	D	
Absorción de carbono biogénico del producto (BCRP)	kg	5.25E-01	0.00E+00	0.00E+00	0	0.00E+00	0	0	0	0	0	0.00E+00	0.00E+00	0.00E+00	0.00E+00		
Emisión carbono biogénico del producto (BCEP)	kg	0.00E+00	0.00E+00	0.00E+00	0	0.00E+00	0	0	0	0	0	0.00E+00	0.00E+00	5.25E-01	0.00E+00		
Absorción de carbono biogénico en los envases BCEK	kg	4.36E+00	0.00E+00	0.00E+00	0	0.00E+00	0	0	0	0	0	0.00E+00	0.00E+00	0.00E+00	0.00E+00		
Emisión de carbono biogénico del empaque (BCEP)		0.00E+00	0.00E+00	4.36E+00	0	0.00E+00	0	0	0	0	0	0.00E+00	0.00E+00	0.00E+00	0.00E+00		
Emisiones de material particulado (PM)	Incidencia de enfermedades	4.44E-06	1.62E-07	3.73E-09	0	1.77E-13	0	0	0	0	0	1.27E-09	5.54E-09	3.14E-08	-1.99E-07		
Radiación humana ionizante (IRP)*	kBq U235 eq.	1.41E+00	7.86E-03	2.44E-03	0	4.02E-07	0	0	0	0	0	1.28E-04	3.04E-02	5.71E-03	-5.78E-02		
Ecotoxicidad agua dulce (ETP- fw)**	CTUe	2.38E+02	2.42E+01	9.53E-01	0	1.11E-04	0	0	0	0	0	4.06E-01	3.54E-01	1.23E+01	-1.95E+01		
Toxicidad humana - Cáncer (HTP- c)**	CTUe	3.56E-07	4.14E-10	2.15E-11	0	2.61E-15	0	0	0	0	0	6.92E-12	2.57E-11	1.29E-10	-1.35E-09		
Toxicidad humana – Non Cáncer (HTP- c)**	CTUe	4.14E-07	9.40E-09	1.70E-09	0	1.93E-13	0	0	0	0	0	1.57E-10	6.56E-10	3.02E-09	-2.56E-08		
Impactos relacionados con el uso de la tierra/calidad del suelo (SQP)**	n/a	2.18E+02	5.78E+00	1.47E-01	0	1.08E-05	0	0	0	0	0	9.73E-02	4.00E-01	5.53E-01	-5.88E+01		

* Esta categoría de impacto se ocupa principalmente del impacto eventual de las radiaciones ionizantes en dosis bajas sobre la salud humana del ciclo del combustible nuclear. No considera efectos por posibles accidentes nucleares, exposición ocupacional ni por disposición de residuos radiactivos en instalaciones subterráneas. Este indicador tampoco mide la radiación ionizante potencial del suelo, del radón y de algunos materiales de construcción.

** Los resultados de este indicador de impacto ambiental se deben utilizar con cuidado ya que las incertidumbres sobre estos resultados son altas o la experiencia con el indicador es limitada.

Módulo D: Se asumió que el 13% de los materiales podrán ser reciclados para uso posterior y compensación después del uso del producto. Se estima que la energía recuperada sería en forma de energía eléctrica y térmica y estaría disponible en la red eléctrica europa-28 al consumidor.

Unidad Funcional	
Parámetro	Valor
Unidad declarada	1m2 de mesa por un periodo de 10 años
Número de ocupantes	1
Vida útil de referencia requerida	10 años

A4: Transporte al usuario		
Parámetro	Valor por unidad Funcional	Valor por unidad Funcional
Tipo de transporte	Camión	Barco
Consumo de combustible (l/km)	0,42 diesel	130 combustible de aceite pesado
Distancia	874 km	805 km
Capacidad de uso	67%	53%
Factor de volumen de utilización de la capacidad	=1	=1
Peso del producto (kg)		30.770
Volumen (m ³)		1.93

A5: Instalación en el edificio	
Parámetro	Valor por unidad Funcional
Residuos de envases para reciclaje	3.095 kilos
Supuestos de instalación	Sin desperdicio de producto, instalado con herramientas manuales.

B1: uso	
Parámetro	Valor por unidad Funcional
No hay emisiones relacionadas con el uso esperado de este producto.	

B2: Mantenimiento	
Parámetro	Valor por unidad Funcional
Proceso de mantenimiento	Limpieza con agua y jabón
Ciclo de mantenimiento	0
Materiales auxiliares para mantenimiento (kg/ciclo)	0
Residuos resultantes del mantenimiento (kg)	0
neto de agua dulce durante el mantenimiento (m ³)	0.000030
Entrada de energía durante el mantenimiento (kWh)	0

Vida útil de referencia (RSL)	
Parámetro	Valor por unidad funcional
Vida útil de referencia	10 años
Parámetros de la aplicación de diseño.	Usar como se indica en el folleto del producto y la garantía.
Propiedades del producto declaradas	Propiedades dadas en la descripción del producto en la página 3.
Ambiente interior	Entorno típico de oficina y hogar.
Condiciones de uso	Uso típico en oficina y hogar

B3: Reparación	
Parámetro	Valor por unidad funcional
Proceso de reparación	No se esperan reparaciones para este producto.
Proceso de inspección	No se esperan reparaciones para este producto.
Ciclo de reparación (#/RSL)	0
Materiales auxiliares (kg)	0
Materiales de desecho de reparación (kg)	0
Consumo neto de agua dulce durante la reparación (m ³)	0
Aporte de energía durante la reparación (kWh)	0

B4: Reemplazo	
Parámetro	Valor por unidad funcional
Ciclo de reemplazo (#/RSL)	0
Aporte de energía durante la reposición (kWh)	0
Intercambio de piezas desgastadas durante el ciclo de vida del producto (kg)	0

B5: Rehabilitación	
Parámetro	Valor por unidad funcional
Proceso de remodelación	No se espera ninguna renovación para este producto.
Ciclo de renovación (#/RSL)	0
Aporte energético durante la reforma (kWh)	0
Entrada de material para rehabilitación (kg)	0
Material residual resultante de la rehabilitación (kg)	0

B6 y B7: Uso de energía y Uso de Agua	
Parámetro	Valor por unidad funcional
Materiales auxiliares (kg)	0
Consumo neto de agua dulce (m ³)	0
Potencia de salida del equipo (kW)	0
Rendimiento característico	n / A

C1-C4: Fin de vida	
Parámetro	Valor por unidad Funcional
Peso del producto recogido	30.77 kg
Peso a reciclar	5.6 kg
Recuperación de peso a energía.	5.0 kg
Peso al vertedero	22,0 kilos
Distancia al reciclaje	32,2 kilómetros
Distancia hasta la recuperación energética	32,2 kilómetros
Distancia al vertedero	32,2 kilómetros

INFORMACIÓN AMBIENTAL ADICIONAL

Aire interior: Los productos de las mesas Steelcase están certificados con el programa Indoor Advantage Gold™ de SCS, conforme al estándar de emisiones de muebles ANSI/BIFMA (M7.1/X7.1-2011 R2021) y al método estándar CDPH/EHLB (CA 01350) v1.2-2017. La certificación se puede encontrar [aquí](#).

Eliminación inadecuada del producto: al final de su vida útil, administre los productos Steelcase correctamente de acuerdo con todas las regulaciones aplicables para una gestión eficaz del final de su vida útil, incluido el reciclaje, la eliminación o la incineración. Una gestión inadecuada puede dar lugar a la liberación de sustancias químicas que pueden representar un riesgo para el medio ambiente y la salud y seguridad humanas.

REFERENCIAS

EN 15804:2012+A2:2019/AC:2021, Sostenibilidad de las obras de construcción. Declaraciones medioambientales de producto. Normas básicas para la categoría de productos de construcción.

Evaluación del ciclo de vida, Informe de LCA de Steelcase. WAP Consultoría de Sostenibilidad. Agosto de 2023. Actualización de Steelcase de marzo de 2024.

Regla de categoría de producto (PCR) de NSF BIFMA para tablas: UNCPC 3812.

Políticas de Certificación NSF para Declaraciones Ambientales de Productos (EPD). 1 de noviembre de 2022.

ISO 14025:2006 Etiquetas y Declaraciones Ambientales – Declaraciones Ambientales Tipo III – Principios y Procedimientos.

ISO 14040:2006 Gestión ambiental – Evaluación del ciclo de vida – Principios y marco, requisitos y directrices.

ISO 14044:2006 Gestión Ambiental – Evaluación del ciclo de vida – Requisitos y Directrices.

ISO 14044: 2006/ Amd 1:2017 Gestión ambiental – Evaluación del ciclo de vida – Requisitos y directrices – Enmienda 1.



Visit steelcase.com



facebook.com/Steelcase



twitter.com/Steelcase



youtube.com/SteelcaseTV

Contact

For further questions, please contact:
epd@steelcase.com